

CÔNG TY CỔ PHẦN VÀNG BẠC ĐÁ QUÝ PHÚ NHUẬN

# ĐẠI HỘI ĐỒNG CỔ ĐÔNG THƯỜNG NIÊN 2026

Hướng dẫn đăng ký tham dự,  
biểu quyết và bầu cử

Tp.HCM, ngày 22 tháng 4 năm 2026





# Bước 1: Chuẩn bị



**Thiết bị di động kết nối internet**



**Kết nối wifi tại Đại hội (\*)**



**Giấy tờ cá nhân**

(Căn cước/CCCD/CMND/Hộ chiếu)



**Thư mời họp**



**Giấy ủy quyền**

*(\*) Chỉ các thiết bị đã được kết nối vào mạng nội bộ do PNJ cung cấp và chỉ định mới được phép truy cập và đăng nhập vào Hệ thống bỏ phiếu điện tử.*

# ✦ Bước 2: Xác thực eKYC và đăng nhập

## 2.1: Đăng ký tham dự bằng FPT Kiosk



### Đối với cổ đông tham dự trực tiếp và không nhận ủy quyền

- 1 Tại màn hình FPT Kiosk, Quý Cổ đông chọn **“Tham dự với CCCD gắn chip”** hoặc **“VNeID định danh điện tử mức 2”**
- 2 Đặt thẻ Căn cước/CCCD gắn chip hoặc mã QR trên ứng dụng VNeID của Quý Cổ đông lên khay quét
- 3 Khi hệ thống đọc xong thông tin trên thẻ Căn cước/CCCD hoặc mã QR trên ứng dụng VNeID, Quý Cổ đông vui lòng nhấn **“Tiếp tục”** để xác thực khuôn mặt
- 4 Hệ thống sẽ xác thực danh tính và thông báo **“Xác thực thành công”**
- 5 Quý Cổ đông kết nối với wifi tại Đại hội để truy cập hệ thống và dùng thiết bị di động của Quý Cổ đông để **quét mã QR đăng nhập**
- 6 Sau khi đăng nhập thành công, vui lòng nhấn **“Hoàn thành”** để giữ thông tin của Quý Cổ đông được bảo mật



#### LƯU Ý: KHÔNG TẮT TRÌNH DUYỆT WEB

Trong trường hợp Quý Cổ đông xóa trình duyệt web và xóa cookie, Quý Cổ đông có thể thực hiện đăng nhập lại bằng OTP SMS hoặc vui lòng liên hệ Ban tổ chức để được hỗ trợ trích xuất lại QR Code đăng nhập.

# ✦ Bước 2: Xác thực eKYC và đăng nhập

## 2.2: Đăng ký tham dự tại khu vực hỗ trợ eKYC



### Đối với cổ đông/người tham dự theo ủy quyền

- 1 Người tham dự hợp xuất trình giấy tờ cá nhân và Thư mời (Nhân viên kiểm tra sự trùng khớp thông tin)
- 2 Ban tổ chức dùng iPad quét mặt trước và sau giấy tờ cá nhân của Người tham dự hợp
- 3 Ban tổ chức dùng iPad chụp ảnh gương mặt của Người tham dự hợp
- 4 Hệ thống sẽ xác thực danh tính và thông báo **"Xác thực thành công"**
- 5 Người tham dự hợp đi chuyển sang khu vực đăng nhập hệ thống
- 6 Người tham dự hợp kết nối với wifi tại Đại hội để truy cập hệ thống và dùng thiết bị di động **quét mã QR đăng nhập**

(\*) Trong trường hợp không thể thực hiện xác thực eKYC, Quý Cổ đông phải ký Giấy xác nhận tham dự và thực hiện Bước 6 theo Hướng dẫn để truy cập và đăng nhập vào Hệ thống bỏ phiếu điện tử.



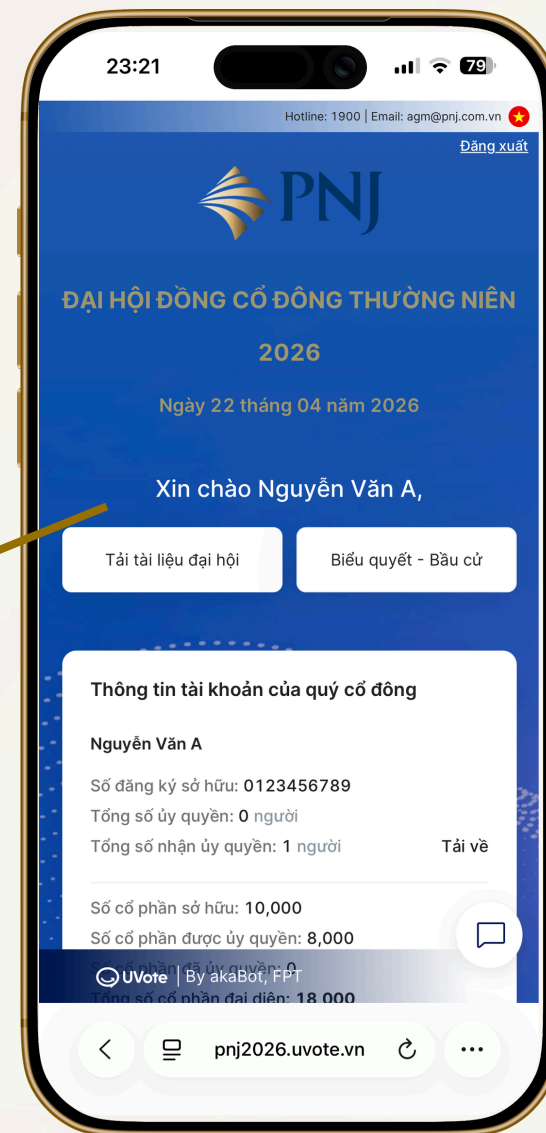
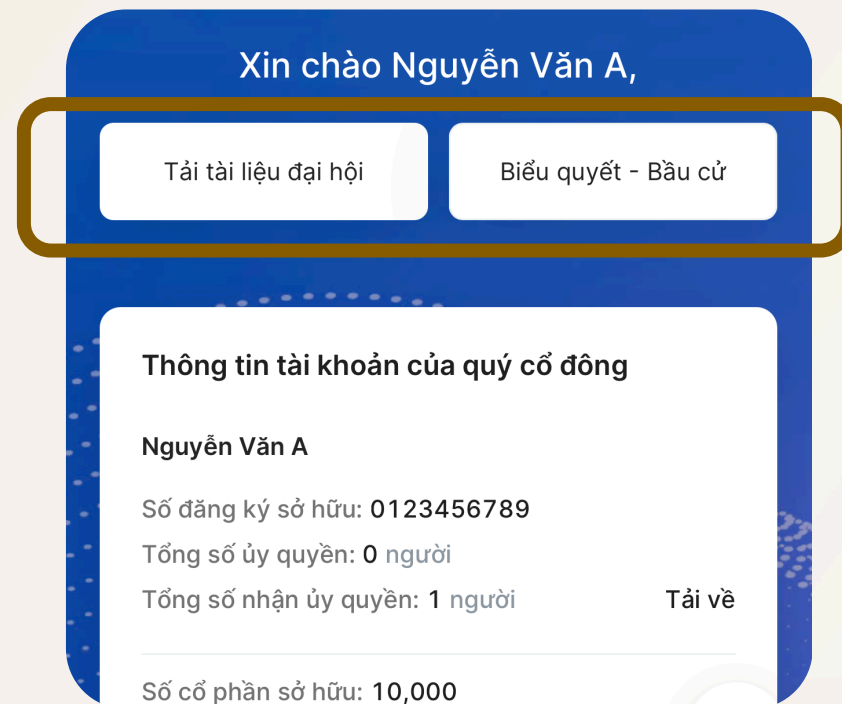
#### LƯU Ý: KHÔNG TẮT TRÌNH DUYỆT WEB

Trong trường hợp Quý Cổ đông xóa trình duyệt web và xóa cookie, Quý Cổ đông có thể thực hiện đăng nhập lại bằng OTP SMS hoặc vui lòng liên hệ Ban tổ chức để được hỗ trợ trích xuất lại QR Code đăng nhập.

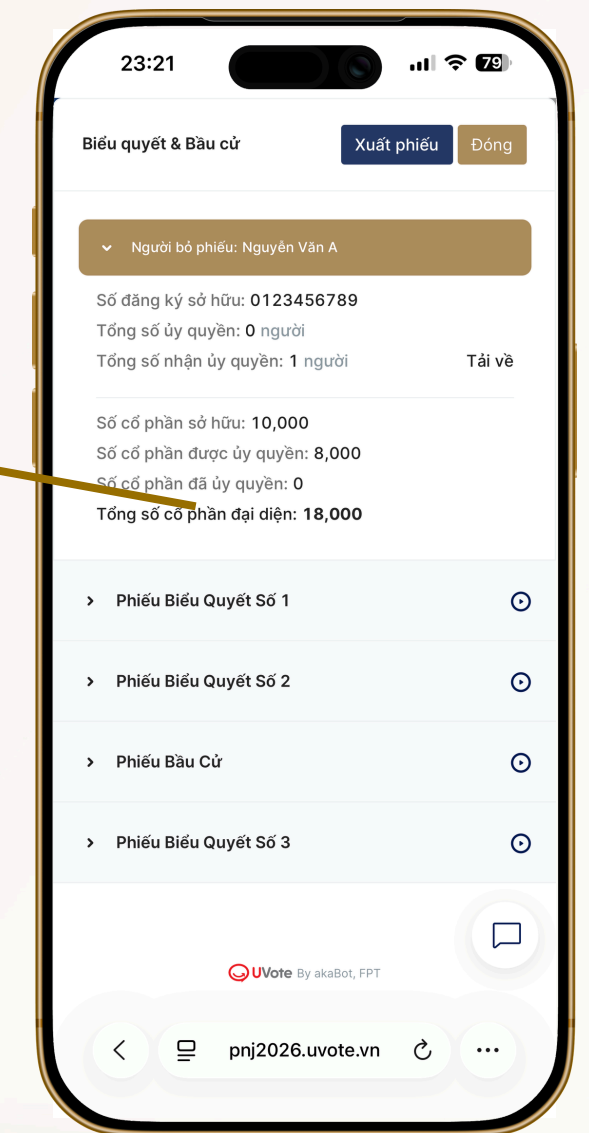
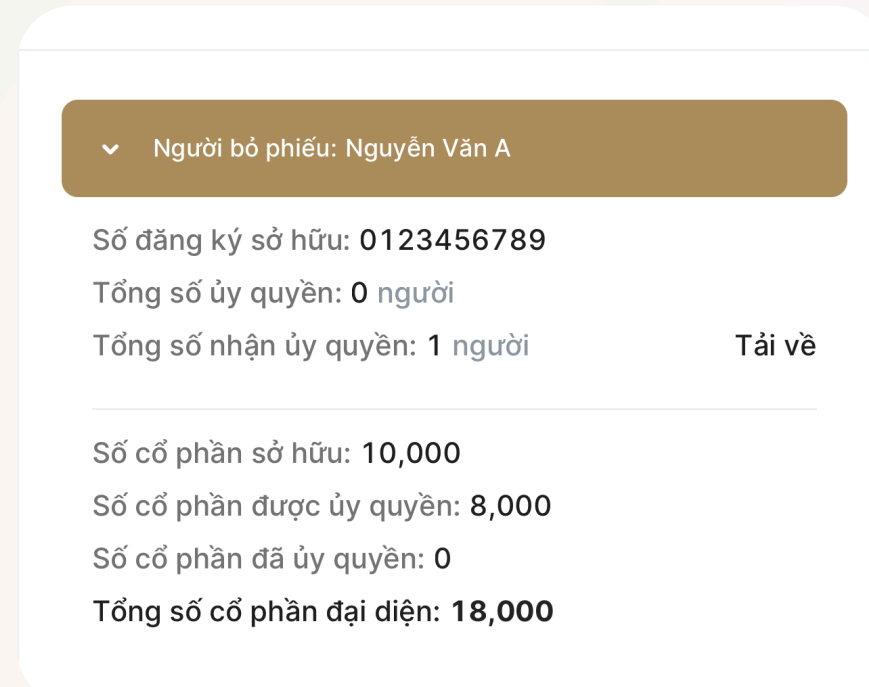


# Bước 3: Tham dự Đại hội

- Để thực hiện bỏ phiếu, Quý Cổ đông nhấn chọn **“Biểu quyết - Bầu cử”**
- Để xem tài liệu, Quý Cổ đông nhấn chọn **“Tải tài liệu đại hội”**



Quý Cổ đông kiểm tra thông tin cá nhân được hiển thị trên phiếu



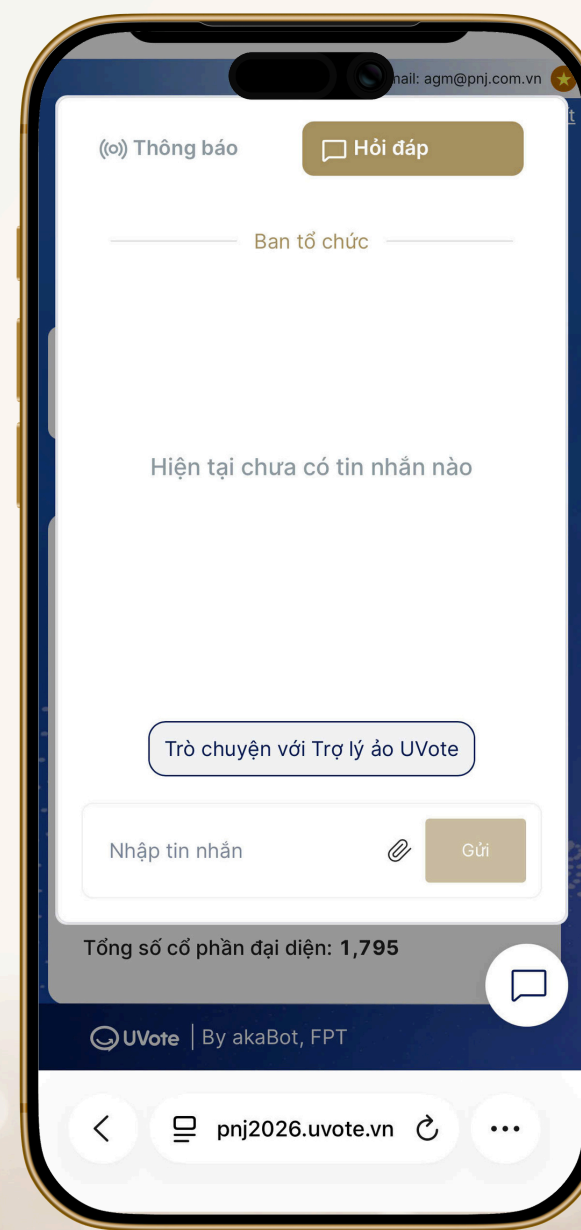
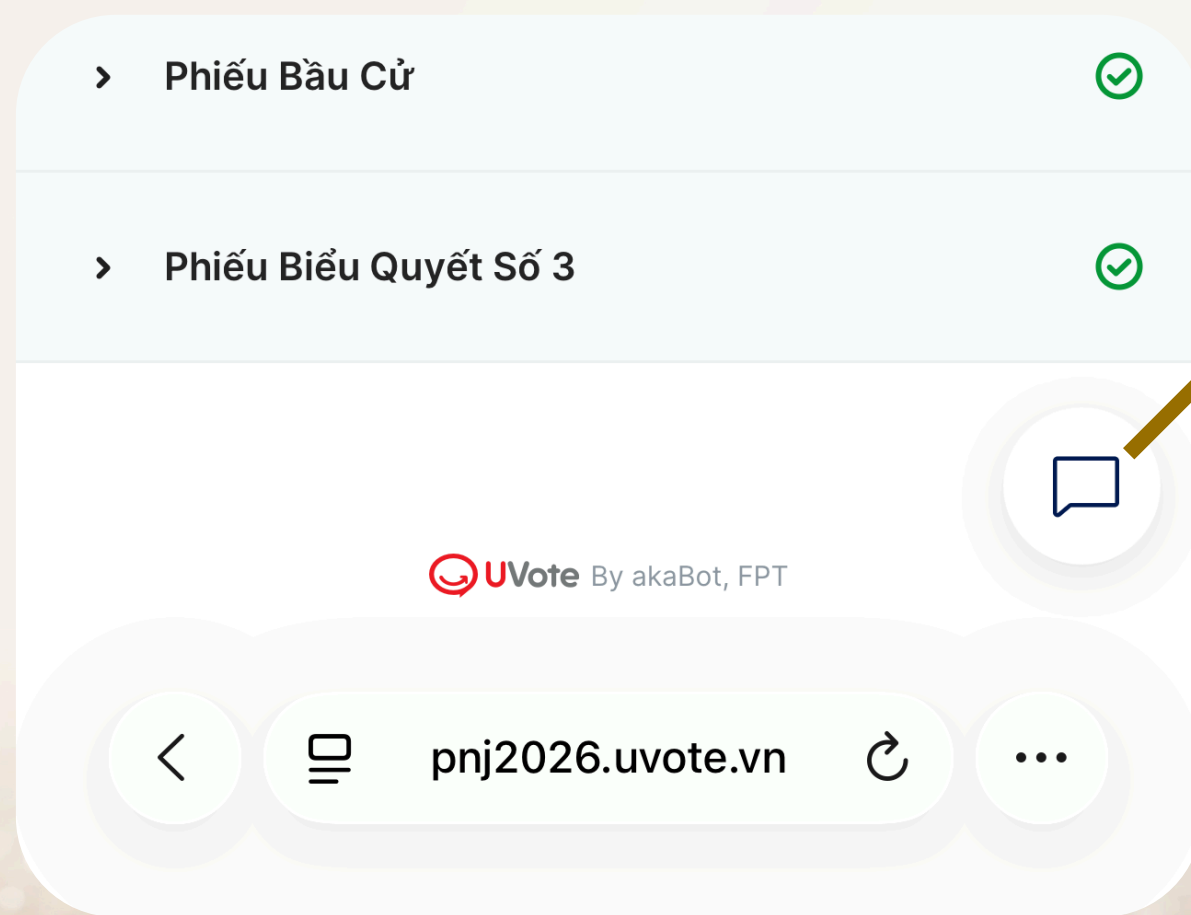
*\*Nếu có bất kỳ thông tin chưa chính xác, Quý Cổ đông vui lòng liên hệ với Ban tổ chức để được hỗ trợ*

Quý Cổ đông truy cập đường link <https://agm.pnj.com.vn> bằng wifi tại Đại hội



## Bước 3: Tham dự Đại hội

Khi có nhu cầu thảo luận, Quý cổ đông vui lòng gửi câu hỏi đăng ký thảo luận thông qua Hệ thống bỏ phiếu điện tử



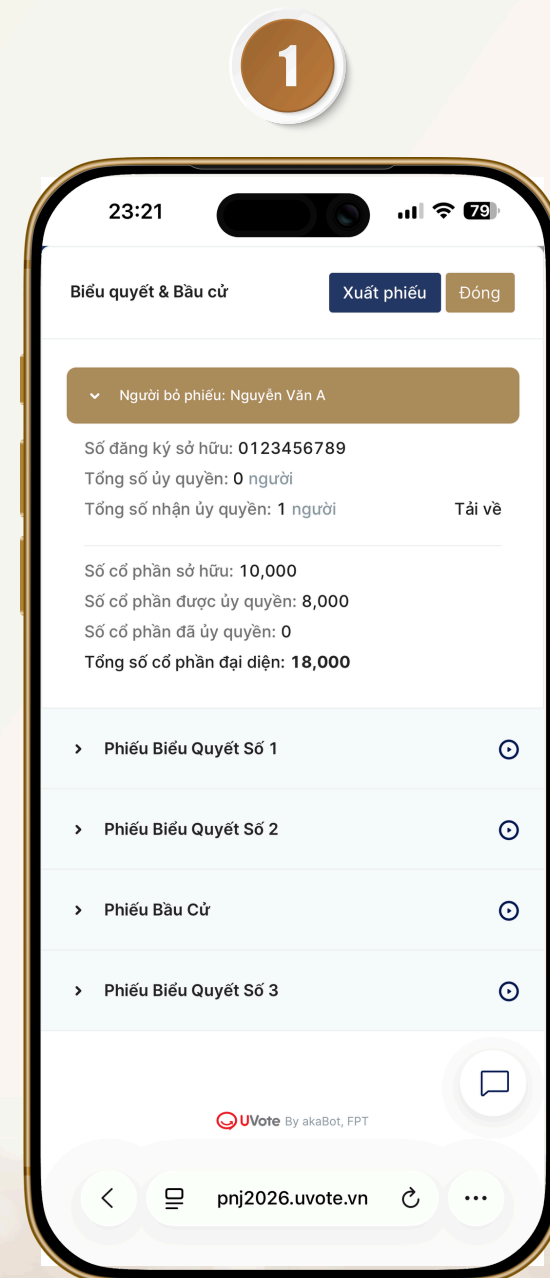
# Bước 4: Thực hiện biểu quyết

**Quý Cổ đông nhấn chọn phiếu biểu quyết, bầu cử để xem nội dung hoặc bỏ phiếu**

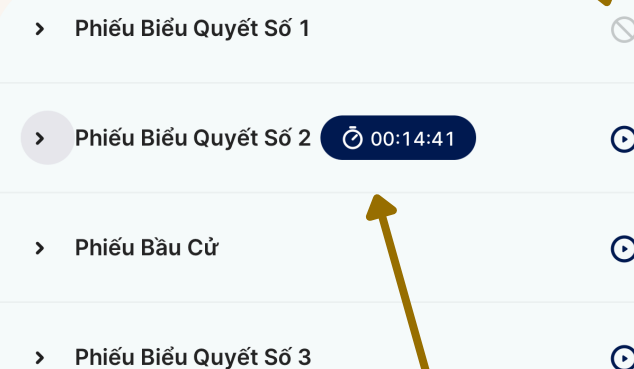
**Lưu ý:** Phiếu biểu quyết & bầu cử có thể tồn tại với các trạng thái sau:

**1** “Đang mở”, “Thời gian biểu quyết còn lại...”, “Thời gian bầu cử còn lại...” → Quý Cổ đông được phép bỏ phiếu

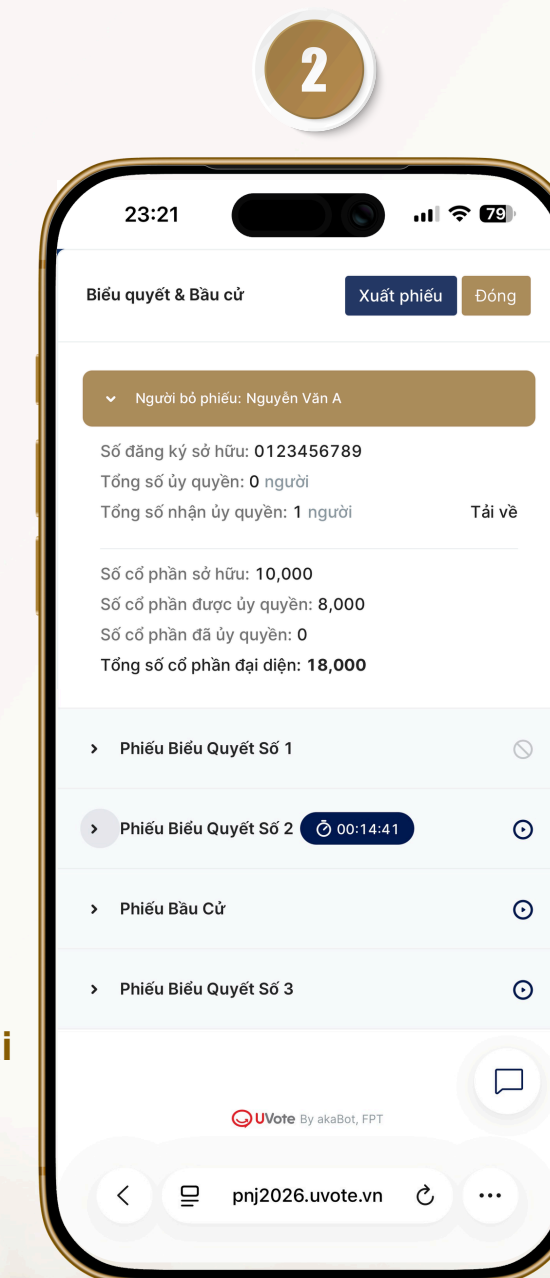
**2** “Thời gian biểu quyết đã hết”, “Phiếu chưa được mở” → Quý Cổ đông không được phép bỏ phiếu



**Thời gian biểu quyết đã hết/  
Phiếu chưa được mở**



**Thời gian biểu quyết còn lại**



*\*Trong trường hợp Quý Cổ đông xóa trình duyệt web và xóa cookie, Quý Cổ đông có thể thực hiện đăng nhập lại bằng OTP SMS hoặc vui lòng liên hệ Ban tổ chức để được hỗ trợ trích xuất lại QR Code đăng nhập.*

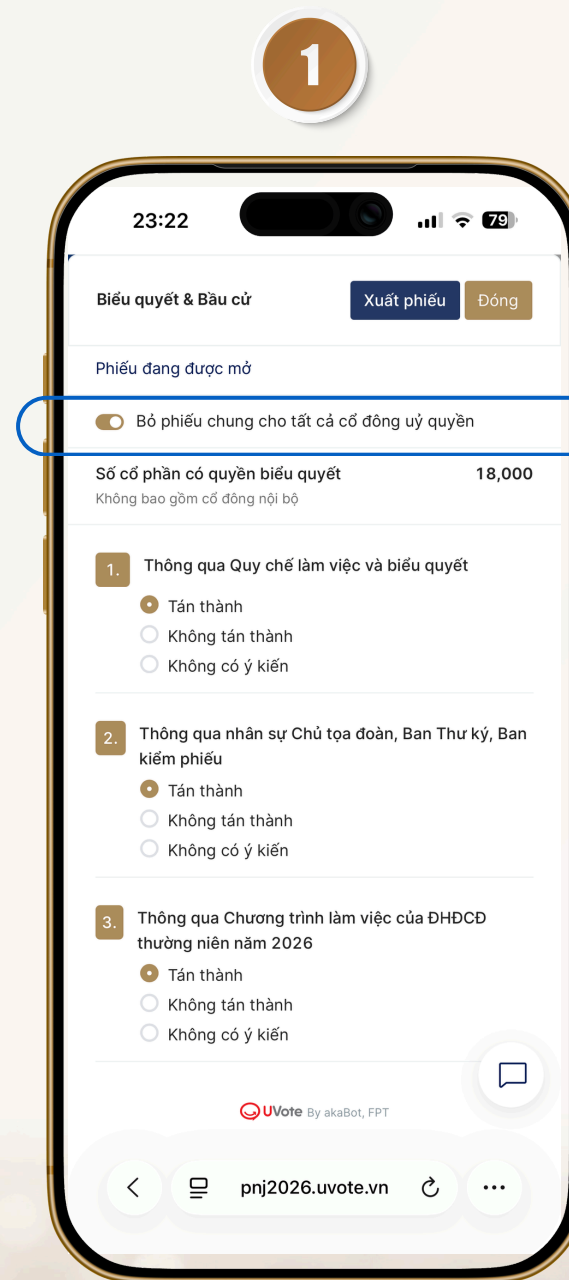
# Bước 4: Thực hiện biểu quyết

## Quý Cổ đông thực hiện biểu quyết trong trường hợp nhận ủy quyền

**1** Trường hợp 1: Nếu bật tính năng “**Biểu quyết chung cho tất cả các cổ đông ủy quyền**”, Quý Cổ đông chỉ cần tiến hành **biểu quyết một lần duy nhất**

**2** Trường hợp 2: Nếu tắt tính năng “**Biểu quyết chung cho tất cả các cổ đông ủy quyền**”, Quý Cổ đông cần tiến hành biểu quyết hoặc bầu cử trên từng thẻ đại diện **cho từng cổ đông (\*)**

*\*Trường hợp Quý Cổ đông tắt tính năng “**Biểu quyết chung cho tất cả các Cổ đông ủy quyền**”, Quý Cổ đông lựa chọn kết quả biểu quyết của từng cổ đông ủy quyền và lựa chọn “**Gửi phiếu**” để xác nhận kết quả biểu quyết.*

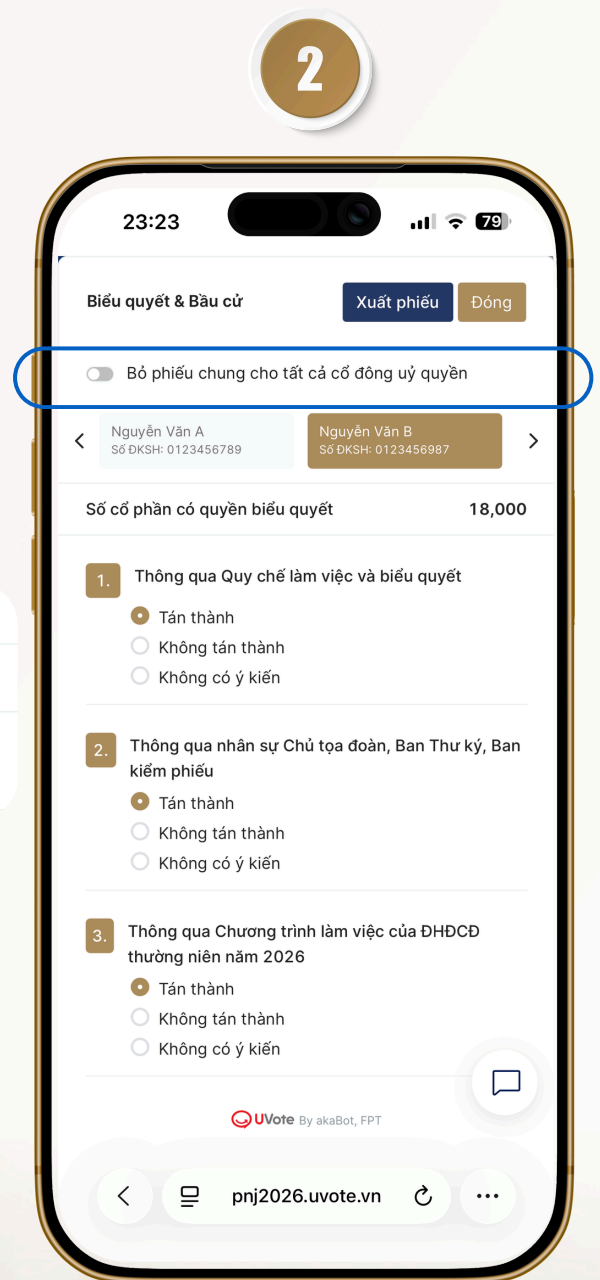


**Bật/tắt tính năng “Biểu quyết chung cho tất cả các cổ đông ủy quyền”**

Phiếu đang được mở

Bỏ phiếu chung cho tất cả cổ đông ủy quyền

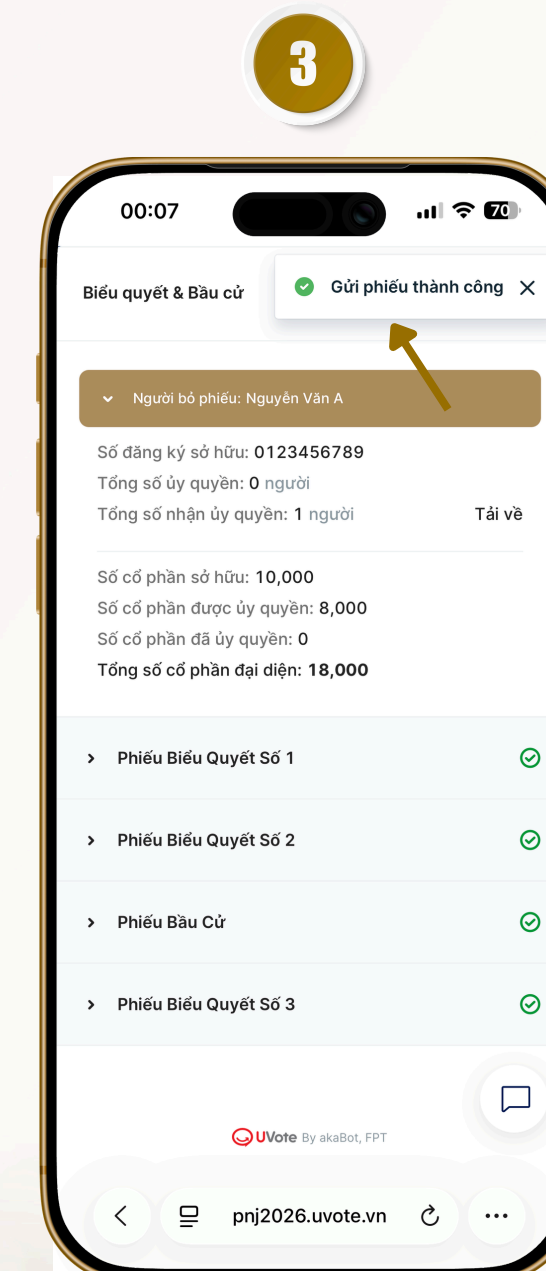
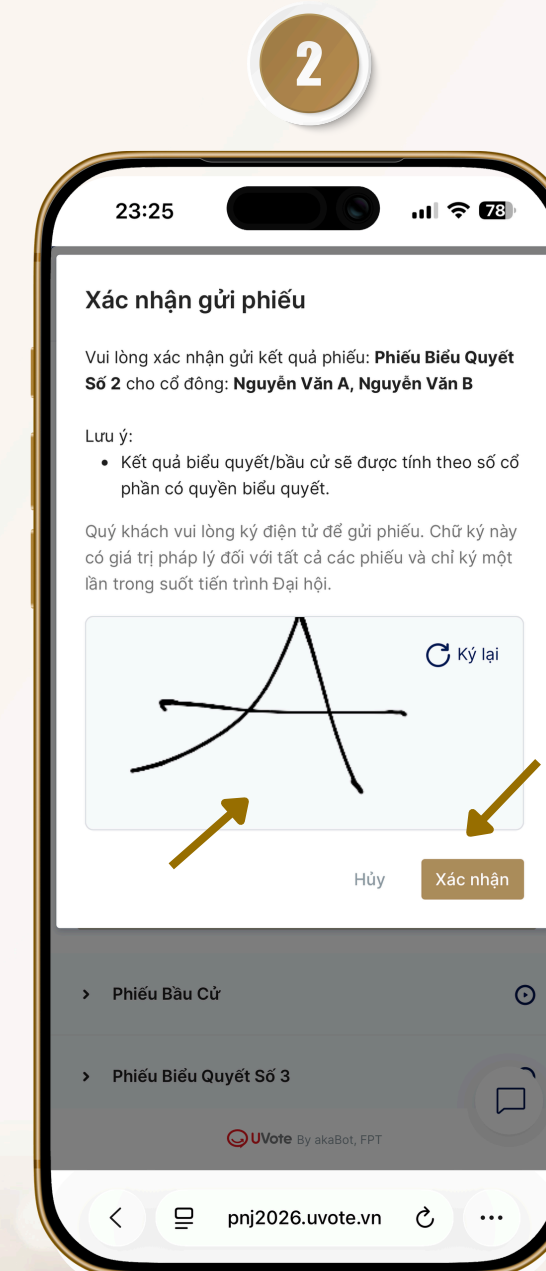
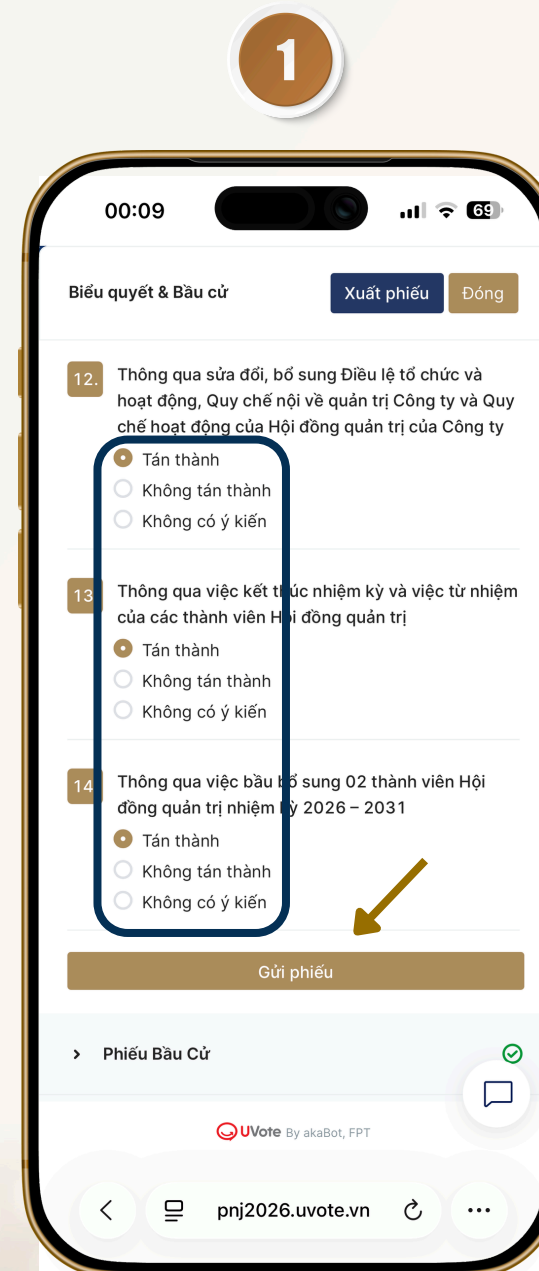
Số cổ phần có quyền biểu quyết 18,000  
Không bao gồm cổ đông nội bộ



# Bước 4: Thực hiện biểu quyết

## Quý Cổ đông thực hiện biểu quyết

- 1 Quý Cổ đông lựa chọn “Tán thành” hoặc “Không tán thành” hoặc “Không có ý kiến” đối với từng nội dung trong từng Phiếu biểu quyết và nhấn “Gửi phiếu”
- 2 Quý Cổ đông ký điện tử xác nhận gửi phiếu
- 3 Kiểm tra thông báo gửi phiếu thành công

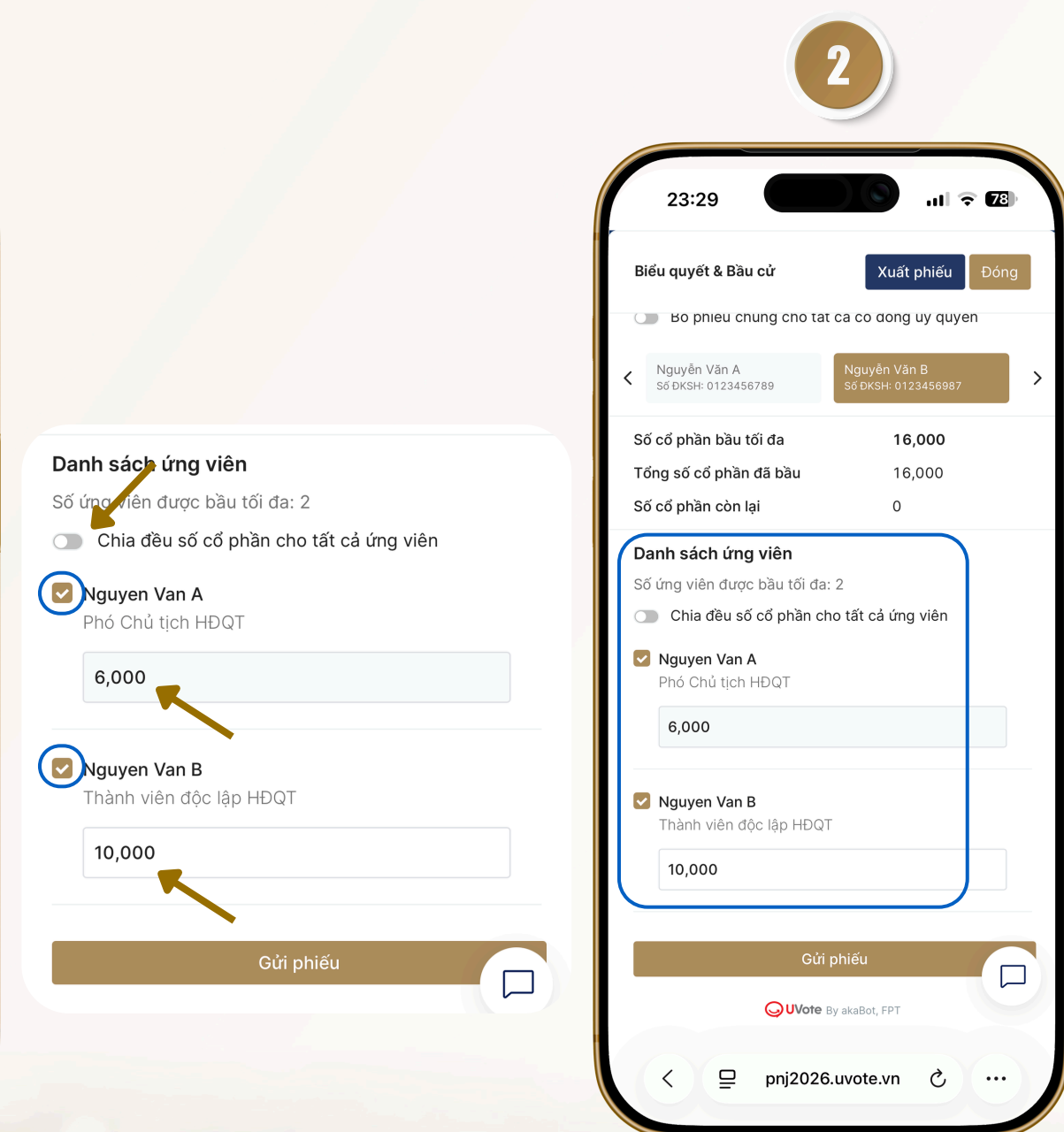
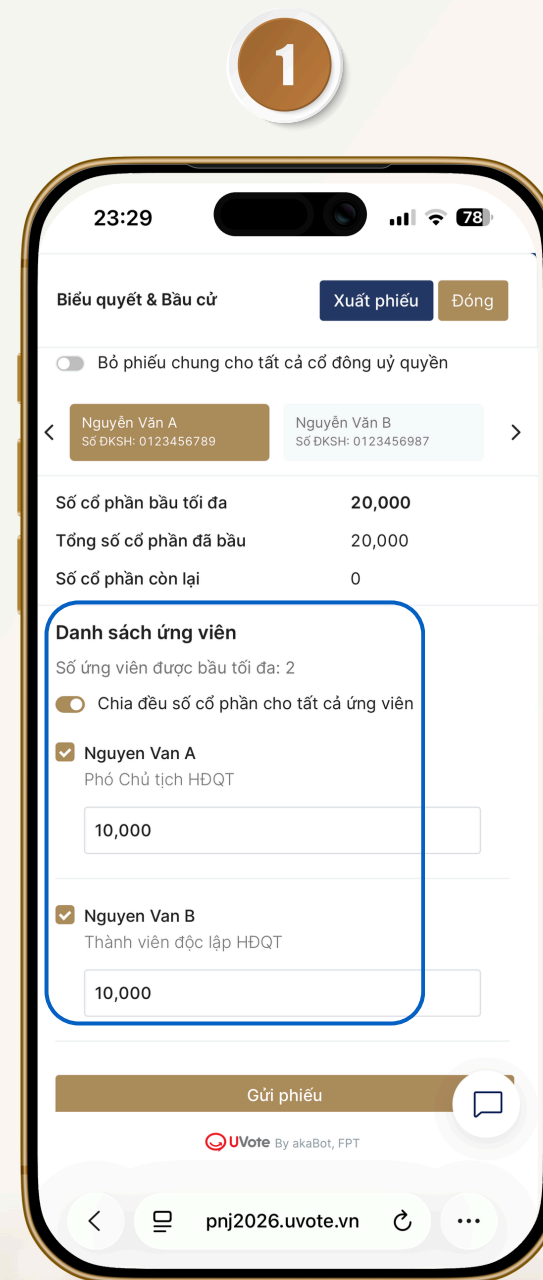




# Bước 5: Thực hiện bầu cử

## Quý Cổ đông thực hiện bầu cử

- 1 Nếu bầu dồn toàn bộ số phiếu cho một hoặc chia đều toàn bộ số phiếu cho các ứng viên, Quý Cổ đông lựa chọn **“Chia đều số cổ phần cho tất cả ứng viên”** và **nhấn chọn ứng viên muốn bầu**
- 2 Nếu bầu số phiếu không đều nhau cho từng ứng viên, Quý cổ đông **bỏ chọn “Chia đều số cổ phần cho tất cả ứng viên”**, chọn **hộp kiểm (tick box) trước tên ứng viên** và **ghi số phiếu bầu** vào ô trống tương ứng với ứng viên muốn bầu



\*Trong trường hợp Quý Cổ đông xóa trình duyệt web và xóa cookie, Quý Cổ đông có thể thực hiện đăng nhập lại bằng OTP SMS hoặc vui lòng liên hệ Ban tổ chức để được hỗ trợ trích xuất lại QR Code đăng nhập.



**PNJ**

NIỀM TIN & PHONG CÁCH